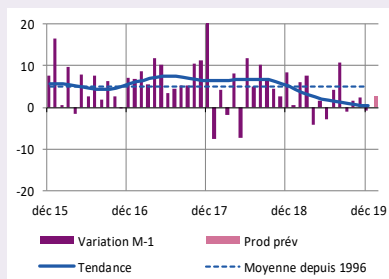


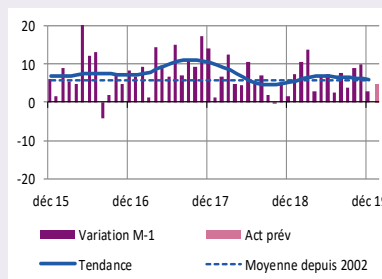
TENDANCES RÉGIONALES DU MOIS PRÉCÉDENT

La production industrielle se stabilise tout juste en décembre, sous l'effet d'une certaine atonie des entrées d'ordres, tant étrangères que domestiques. Ainsi, les carnets de commandes resserrés fragilisent un peu plus la croissance de la production attendue en janvier. Dans les services, l'activité demeure bien orientée grâce à un courant d'affaires encore favorable malgré un contexte social difficile en cette fin d'année. Les prévisions laissent augurer une nouvelle hausse d'activité sur les premières semaines de l'année avec des effets souvent positifs sur les recrutements.



ICA
95 AURA
97 FRANCE

INDUSTRIE



ICA
103 AURA
97 FRANCE

SERVICES

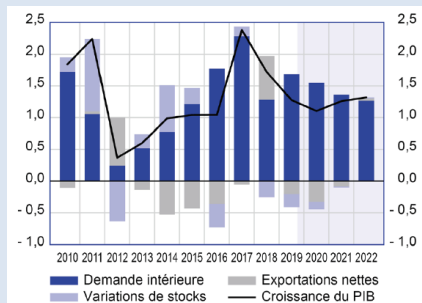
LE COMMERCE DE DETAIL – décembre 2019

En décembre, les ventes du commerce de détail baissent de 4,5% par rapport à novembre. Le repli est généralisé et se décline en une baisse importante des produits alimentaires (-6,0%) et une moindre baisse des produits industriels(-3,9%).

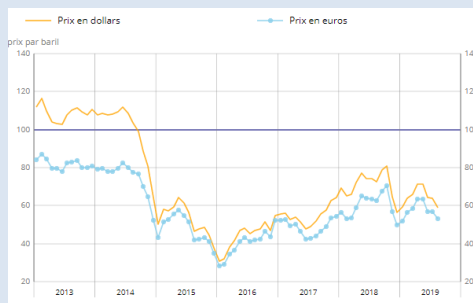
Source : [Stat info – Conjoncture commerce de détail](#)

ISMA La Banque de France table sur une croissance de 0,2% au T4 2019 (3^{ème} estimation, inchangée). La croissance du PIB en France serait confirmée à 1,3 % en 2019. Elle se tasserait temporairement, à 1,1 % en 2020, avant de revenir à 1,3 % en 2021 et 2022.

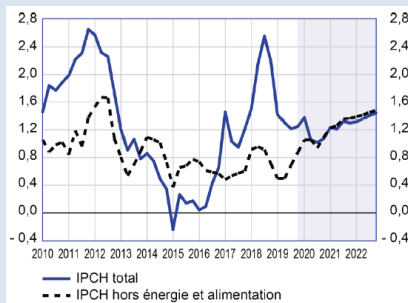
Contributions à la croissance du PIB source BDF



Prix du pétrole source Insee



L'inflation IPCH source BDF



Projections macroéconomiques

Banque de France
décembre 2019

2019
2020

France

PIB
1,3 %
1,1 %

France

IPCH
1,3 %
1,1 %

Zone Euro

PIB
1,2 %
1,1 %

IPCH
1,2 %
1,1 %

Projections macroéconomiques France – décembre 2019 - à lire ICI...

- Les gains de pouvoir d'achat élevés en 2019 et en 2020 ont plusieurs sources
- La consommation des ménages soutiendrait la demande intérieure en 2020, avant de retrouver un rythme de croissance plus proche de celui du PIB
- Le taux d'investissement des entreprises atteindrait un point haut historique
- L'environnement extérieur demeurerait particulièrement dégradé en 2020 et son rétablissement à partir...
- L'inflation connaîtrait un creux à 1,1 % en 2020, dû à un ralentissement des...
- Le déficit public tendrait vers 2 % du PIB et la dette publique se stabiliserait juste en dessous de 100 % du PIB...
- Une poursuite de la dégradation de la demande extérieure pourrait peser à la baisse sur cette prévision, mais à l'inverse...

Les taux bas – Quelles causes et quels effets pour la France ? – janvier 2020 - à lire ICI...

Conjoncture française et internationale : situation et perspective – janvier 2020 - à lire ICI...

Interventions du Gouverneur - à consulter ICI...

ACTUALITÉ

À fin **octobre 2019**, le cumul sur 12 mois du nombre de **défaillances** s'élève à 51 890, soit une baisse de 3,8 % par rapport à octobre 2018. Les défaillances diminuent pour l'ensemble des PME (-3,8 %) du fait, en particulier, de la baisse du nombre de défaillances pour les microentreprises (-4,0 %) et les TPE (-4,8%). Elles reculent légèrement pour les ETI et les grandes entreprises.

Source : [Stat info – Les défaillances d'entreprises](#)

Secteur d'activité (liste non exhaustive)	Évolution des défaillances Cumul 12 derniers mois – glissement en %
Transports et entreposage	+4,1%
Conseils et services aux entreprises	-3,4%
Industrie	-8,4%
Commerce ; réparation automobile	-3,9%
Agriculture	-5,2%
Hébergement restauration	-3,8%
Construction	-5,1%

Crédits – À fin novembre 2019, les crédits mobilisés par les entreprises atteignent **1050,7 milliards d'euros**, en hausse de 5,6 % sur un an, après une hausse de 6,0 % entre octobre 2018 et octobre 2019.

.Répartition des prêts aux entreprises 50% PME, 33% ETI et 16% grandes entreprises.

Source : [Stat info – Crédits par taille d'entreprises](#)

LE MARCHÉ DU TRAVAIL

sources INSEE et EUROSTAT

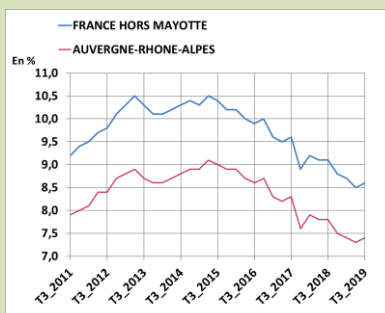
FRANCE Hors Mayotte (INSEE)

Taux de chômage 3^{ème} trimestre 2019 : 8,6 %
après 8,5% au 2^{ème} trimestre 2019

ZONE EURO (EUROSTAT)

Taux de chômage novembre 2019 : **7,5%** (après 7,5% en octobre)

Allemagne : 3,1% - Espagne : 14,1% - Italie : 9,7%



AUVERGNE-RHÔNE-ALPES
Le taux de chômage diminué au 3^{ème} trimestre 2019 et s'établit à 7,4 % de la population active

FINANCES PUBLIQUES

(en % du PIB – source INSEE)

	2018	2017		2018	2017
Soldes des finances publiques	-2,5 %	-2,8 %	Dettes publiques	98,4 %	98,4 %

LES TAUX	LE TAUX D'INTÉRÊT LÉGAL	pour le 2 ^e sem. 2019	JO 30.12.2018	0.87 %	
	LES TAUX DIRECTEURS	Taux de l'appel d'offre		18.09.2019	0.00 %
		Facilité de dépôt au jour le jour		18.09.2019	-0.50 %
		Facilité de prêt marginal au jour le jour		18.09.2019	0.25 %
	LES TAUX INTERBANCAIRES	EONIA		16.01.2020	-0.451 %
		EURIBOR 3 mois		16.01.2020	-0.393 %
	LES TAUX DE CHANGE	(parités moyenne mensuelle)		01.2019	12.2019
		ÉTATS-UNIS	USD	1.1488	1.1234
		JAPON	JPY	124.81	121.94
		ROYAUME-UNI	GBP	0.8758	0.8508
	SUISSE	CHF	1.1409	1.0854	
	CHINE	CNY	7.7010	7.8205	
	RUSSIE	RUB	75.1113	69.9563	
	BRÉSIL	BRL	4.2041	4.5157	

LES COURS DES MATIÈRES PREMIÈRES

En USD	OR	PLATINE	ALUMINIUM	ZINC	CUIVRE	PETROLE BRENT
08.2019	1494.80	854.10	1172.00	2290.50	5706.75	60.69
09.2019	1496.50	933.70	1225.00	2322.25	5779.75	64.42
10.2019	1494.10	892.30	1270.00	2502.00	5793.60	59.52
11.2019	1450.40	897.50	1344.75	2334.65	5872.40	64.14
12.2019	1477.10	927.80	1400.00	2286.50	6174.75	65.64
01.2020	1559.40	1001.70	1412.50	2385.35	6049.00	61.76